











## Patio Kivikuullote

TYYPPI	Vesiohenteinen pihakivikuullote.	
SOVELTUVUUS	Betoniset pihakivet ja -laatat. Ei suositella uusille pihakiville tai imemättömille alustoille, kuten pesubetoni tai luonnonkivi.	
KÄYTTÖKOHTTEET	Tehdasvärjätyt ja värjäämättömät pihakivet ja -laatat .	
TEKNISET TIEDOT	     	
Maalaustuoteryhmä 2012	99 Muut erityistuotteet	
Perusmaalit	EK	
Värisävyt	Väritön. Sävytetään aina Patio Kivikuullotteen värivalikoiman mukaan (TVT EK01 - TVT EK10). Lisäksi saatavilla valikoiman ulkopuolinen sävy EK00 Valkoinen. Ei sovellu käytettäväksi ilman sävytystä.	
Kiiltoryhmä	Ei määriteltävissä	
Riittoisuus	4-8 m <sup>2</sup> /l yhteen kertaan levitettynä betonikivelle tai -laatalle (riippuen alustan imukyvyistä)	
Pakkaukset	0,9 l, 2,7 l, 9 l.	
Ohenne	Vesi	
Työtapa	Sively (sivellin T6), telaus (S10) tai ruiskutus. Ruiskutukseen suositellaan reppuruiskua tai vastaavaa.	
Kuivumisaika, +23 °C ilman suht. kosteus RH 50 %	Pintakuiva (käveltävissä) muutaman tunnin kuluttua. Kuivumiseen vaikuttavat pinnan huokoisuus ja käytetty kuullotteen määrä. Mahdollinen toinen käsittely voidaan suorittaa pinnan kuivuttua, olosuhteista riippuen muutaman tunnin kuluttua.	
Kiinteäainetilavuus	n. 10 %.	
Tiheys	n. 1 kg/l, ISO 2811.	
Varastointi	Suojattava pakkaselta. Käytä avatun astian sisältö saman maalauskauden aikana, vajaassa astiassa tuotteen ominaisuudet voivat muuttua.	
KÄYTTÖOHJEET		
Käsittelyolosuhteet	Käsittävän pinnan on oltava kuiva. Käsittelyn ja kuivumisen aikana pitää ilman, pinnan ja kuullotteen lämpötilan olla vähintään +5 °C ja ilman suhteellisen kosteuden alle 80 %.	
Esikäsittely	Puhdista pinnat liasta, pölystä, sammaleesta ja jäkälästä. Pese painepesurilla ja käytä tarvittaessa Tikkurilan Tehopesua käyttöohjeen mukaisesti. Mikäli käsiteltävät pihakivet tai -laatat ovat suhteellisen uusia, käytä turbosuutinta tai ainakin riittävää painetta varmistaaksesi pinnan imukyky.	
Käsittely	Tee aina koekäsittely selvittääksesi kohteen pihakiville tai -laatoille soveltuvin väri, työtapa ja tarvittavan ohennuksen sekä levityskertojen määrä. Ohennetaan enintään 50 % (2 osaa kuullotetta, 1 osa vettä).  Sekoita kuullote hyvin ennen käyttöä ja käytön aikana. Kuullote levitetään siveltimellä, telalla tai reppuruiskulla. Käytettäessä reppuruiskua käsittely viimeistellään tarvittaessa telalla tai siveltimellä, jotta varmistetaan tuotteen tunkeutuminen alustan huokosiin. Käsittele tasaisesti ja yhtäjaksoisesti alueittain jatkoskohtien välttämiseksi. Vältä levittämästä paksua maalimaista kerrosta.  Värjäämättömät (betoninharmaat) pihakivet ja -laatat:	



## Patio Kivikuullote

Valitse haluamasi sävy Patio Kivikuullotteen värivalikoimasta. Levitä kuullotetta 1-2 kertaa alustan imukyvystä ja halutusta lopputuloksesta riippuen. Mikäli levität useamman kerroksen, suositellaan kuullotetta ohennettavan ensimmäistä käsittelykertaa varten. Tyyppillisesti kahden kerran käsittely antaa parhaan lopputuloksen.

Tehdasvärjätyt pihakivet ja -laatat:

Valitse käsiteltäviä kiviä lähinnä oleva värisävy. Levitä kuullotetta 1-2 kertaa alustan imukyvystä ja halutusta lopputuloksesta riippuen. Tyyppillisesti yhden kerran käsittely riittää.

Huomioitavaa!

Pihakivet ja -laatat ovat jatkuvassa säärasituksessa ja niihin voi kohdistua voimakasta mekaanista rasitusta, joten ne saattavat tarvita huoltokäsittelyä lähes vuosittain.

Varaa yhtenäistä pintaa varten riittävä määrä samaa kuullote-erää mahdollisten värierojen välttämiseksi. Tuote on läpikuultava, joten se ei sovellu aiemmin tehdasvärjätyn kiven tai laatan värinvaihtoon, vaan ainoastaan ehostamiseen. Eri-ikäiset tai tyyppiset kivet ja laatat voivat värjäytyä eri tavalla. Alustassa oleva moottoriöljy, suolahärme tai muu epäpuhtaus vaikuttaa pihakivien tai -laattojen värjäytymiseen.

Työvälineiden puhdistus	Pese työvälineet vedellä. Hieman kovettuneen tuotteen poistoon suositellaan Tikkurilan Pensselipesua.
Hoito-ohjeet	Kuullotettua pintaa on käsiteltävä varoen, sillä tuote saavuttaa lopullisen kovuutensa ja kestävyytensä normaaliolosuhteissa noin 4 viikossa.  Aikaisintaan 1 kuukauden kuluttua käsittelystä likaantunut pinta voidaan puhdistaa Tikkurilan Huoltopesulla (1 osa Huoltopesua 10 osaan vettä). Pesun jälkeen huuhtele pinnat ja anna kuivua.
Huoltokäsittely	Patio Kivikuullotteella käsitelty pinta voidaan huoltokäsitellä Patio Kivikuullotteella.

### KÄYTTÖTURVALLISUUS

Sisältää 1,2-bentsisotiatsol-3(2H)-onia ja 5-kloori-2-metyyli-2H-isotiatsol-3-onia/ 2-metyyli-2H-isotiatsol-3-onia (3:1). Voi aiheuttaa allergisen reaktion. Käytä suojakäsineitä. Tuotteesta on saatavilla käyttöturvallisuustiedote.

 [Käyttöturvallisuustiedote](#)

YMPÄRISTÖNSUOJELU JA JÄTEHUOLTO	Vie tyhjät, kuivat pakkaukset kierrätykseen tai yleiselle kaatopaikalle. Toimita nestemäinen maali-jäte vaarallisten jätteiden keräyspisteeseen.
KULJETUS	Ei luokiteltu.

sna151014/lehte151014 / akk110914 / 27V6100

Ylläannettuja tietoja ei ole tarkoitettu tyhjentäviksi tai täydellisiksi tiedoiksi tuotteesta tai sen käytöstä. Tiedot perustuvat laboratoriotesteihin ja käytännön kokemuksiin, ja ne on annettu parhaan tietämyksemme mukaan. Tuotteen laadun varmentaa toimintajärjestelmämme, joka täyttää ISO 9001 -tasoinen laatu-järjestelmän ja ISO 14001 ympäristöhallintamallin vaatimukset. Tuotteen valmistajana emme voi kontrolloida niitä olosuhteita, joissa tuotetta käytetään, tai kaikkia niitä tekijöitä, jotka vaikuttavat tuotteen käyttöön. Emme vastaa vahingoista, jotka aiheutuvat tuotteen käytöstä vastoin käyttöohjeita tai tarkoitusta. Varaamme oikeuden muuttaa yllä olevia tietoja.